



## RAHMENGERÄTE

**EM 2300**



**EC 3600**



**EC 5000**



**ECT 7000**





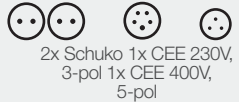



**ECMT 7000**



**ECT 7000 P**



D-AVR	KONDENSATOR	KONDENSATOR	KOMPOUND	KOMPOUND	AVR
Einphasig	Einphasig	Einphasig	Einphasig/Dreiphasig	Einphasig/Dreiphasig	Einphasig/Dreiphasig
2.300	3.600	5.000	4.000/7.000*	4.000/7.000*	4.000/7.000*
2.000	3.400	4.500	3.600/6.500*	3.600/6.500*	3.600/6.500*
230	230	230	230/400*	230/400*	230/400*
50	50	50	50	50	50
8,7	15,0	19,5	16,0/9,5*	16,0/9,5*	16,0/9,5*
-	-	-	-	-	-
 16A- 2x Schuko 230 V	 16A- 2x Schuko 230 V	 16A- 2x Schuko 230 V	 16A- 250V    16A- 400V	 2x Schuko 1x CEE 230V, 3-pol 1x CEE 400V, 5-pol	 3x Schuko 230V 1x CEE 400V, 5-pol
GX160	GX270T	GX390T1	GX390T1	GX390	GX390T1
4-Takt OHV**, 1 ZYLINDER	4-Takt OHV**, 1 ZYLINDER	4-Takt OHV**, 1 ZYLINDER	4-Takt OHV**, 1 ZYLINDER	4-Takt OHV**, 1 ZYLINDER	4-Takt OHV**, 1 ZYLINDER
163,0	270,0	389,0	389,0	389,0	389,0
68,0 x 45,0	77,0 x 58,0	88,0 x 64,0	88,0 x 64,0	88,0 x 64,0	88,0 x 64,0
3.000	3.000	3.000	3.000	3.000	3.000
Zwangselüftung	Zwangselüftung	Zwangselüftung	Zwangselüftung	Zwangselüftung	Zwangselüftung
Transistor	Transistor	Transistor	Transistor	Transistor	Transistor
0,58	1,10	1,10	1,10	1,10	1,10
12,0	5,3	6,2	6,2	22,8	6,2
9h 45	2h 25	2h 15	2h 10	8h 45	2h 10
Seilzugstarter	Seilzugstarter	Seilzugstarter	Seilzugstarter	Seilzugstarter	Seilzugstarter
535	800	800	800	755	800
435	550	550	550	550	550
450	540	540	540	560	540
40,0	58,0	75,0	77,0	104,0	77,0
79	85	87	86	85	86
94	97	97	97	97	97